

Instrucciones básicas para el Portal de Infinite Campus

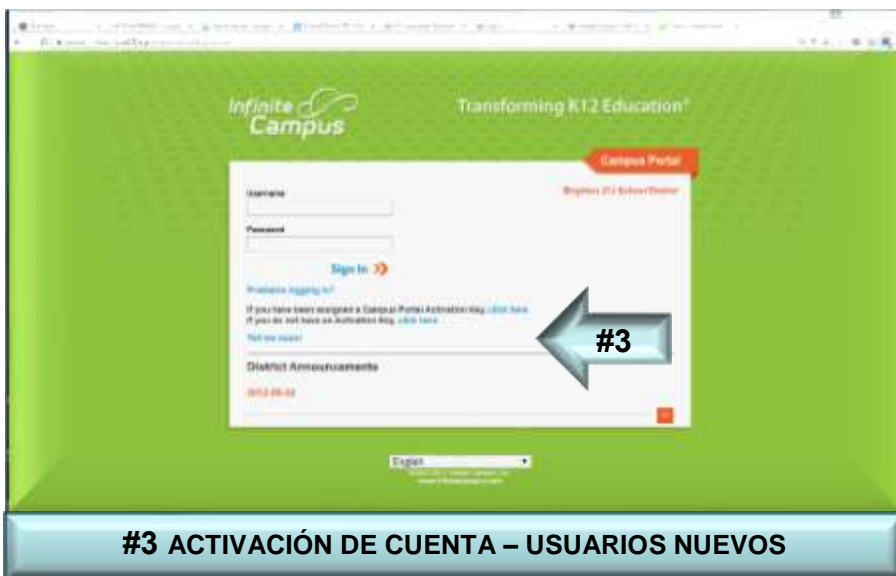
Serie de imágenes de la navegación actual de Infinite Campus. Un portal que le permite tener acceso a las calificaciones, cuotas, asistencia escolar y otra información actualizada de su hijo.



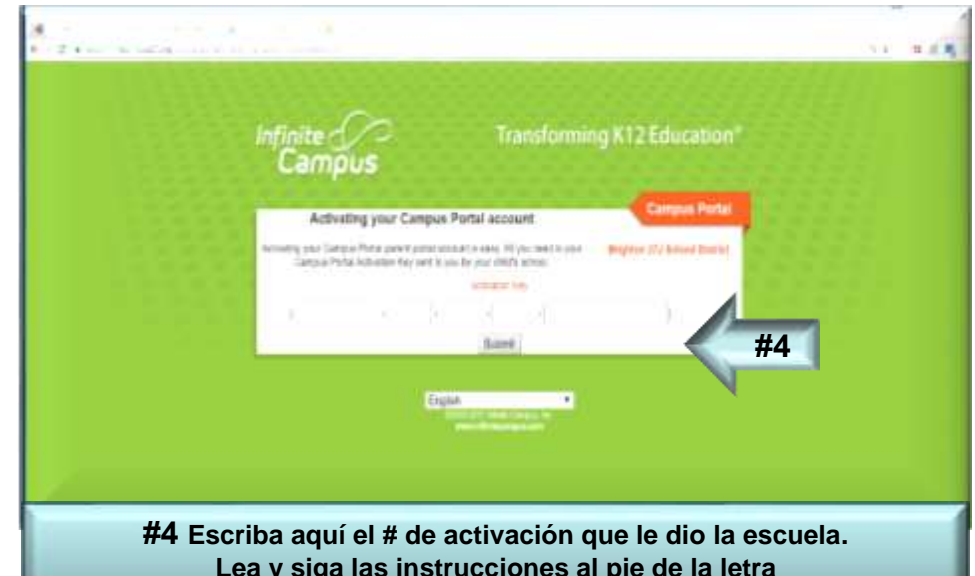
#1 Visite la página principal del distrito <http://sd27j.org>. Haga clic en el enlace de *Infinite Campus* (en la parte izquierda de la pantalla).



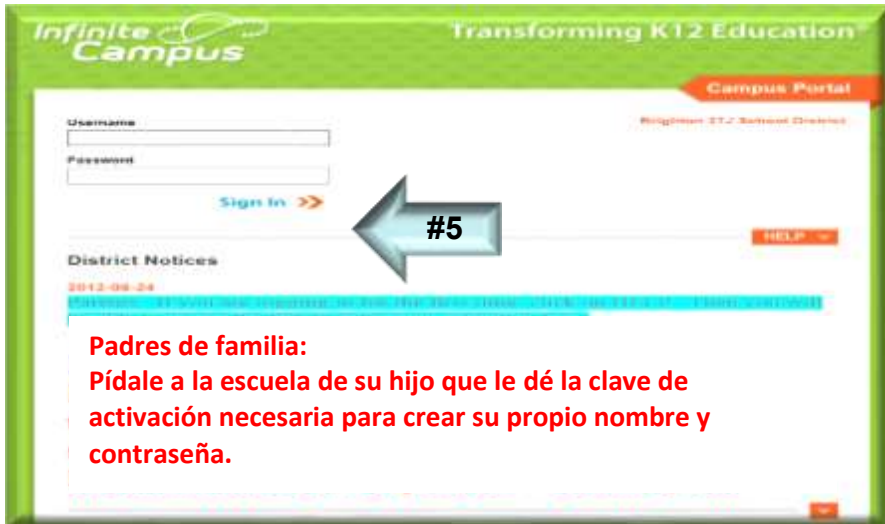
#2 Haga clic en el enlace *Student/ Parent Login*



#3 ACTIVACIÓN DE CUENTA – USUARIOS NUEVOS



#4 Escriba aquí el # de activación que le dio la escuela. Lea y siga las instrucciones al pie de la letra

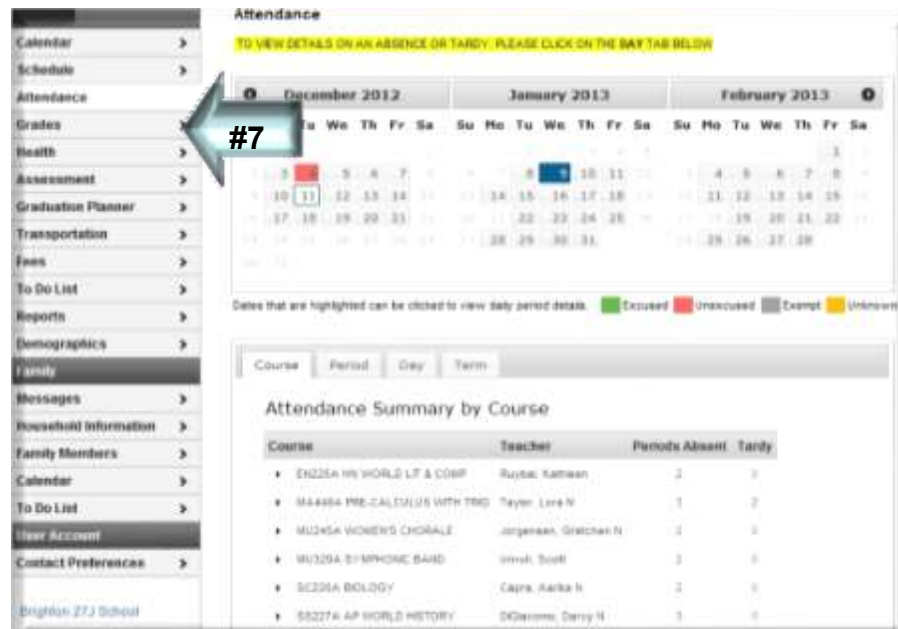


Padres de familia:
Pída a la escuela de su hijo que le dé la clave de activación necesaria para crear su propio nombre y contraseña.

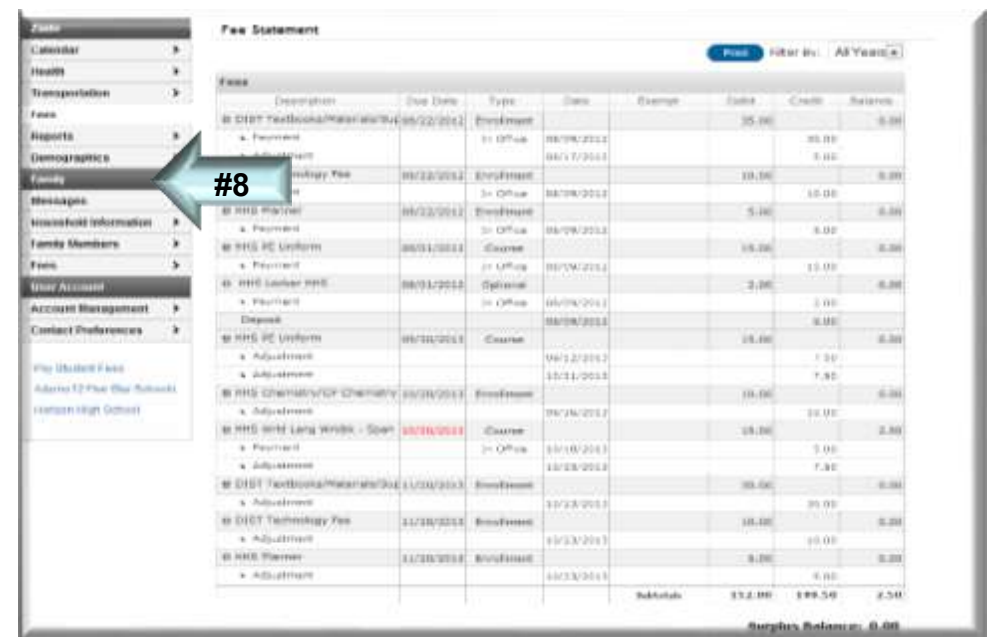
#5 Escriba su nombre de usuario y contraseña. Usted creará su nombre de usuario y contraseña durante la configuración de su cuenta. Visite la oficina principal de la escuela de su hijo para más información.



#6 Seleccione el nombre del hijo al que quiere ver. Solo necesita una cuenta para ver a todos sus hijos



#10 Haga clic ATTENDANCE para ver la asistencia escolar, incluyendo ausencias injustificadas y tardanzas



#8 Haga clic en FEES para ver el estado de cuenta de su hijo y cuotas